

AUTORIZACE

ČÍSLO PŘÍLOHY


ČÍSLO ZMĚNY	DATUM ZMĚNY	POPIS/OBSAH ZMĚNY	PODPIS

MODERNIZACE MOSTU EV. Č. 360-017 NĚMČICE

název akce

E ZÁSADY ORGANIZACE VÝSTAVBY

Projektová část / stavební objekt

Pardubický kraj Komenského náměstí 125 532 11 Pardubice objednatel		 DOPRAVNĚ INŽENÝRSKÁ KANCELÁŘ Bozděchova 1668, 500 02 Hradec Králové tel : 495 219 036, 495 212 647, fax : 495 221 677 e-mail : dik@dik - hk.cz, http : www.dik-hk.cz
Němčice místo stavby	Pardubický kraj	





Technická zpráva ZOV

název přílohy

měřítko

DUSP+PDPS

stupeň

ING. M. BURIANEC kontroloval		ING. PETRA MÜLLEROVÁ hlavní inženýr projektu		A072/18 číslo zakázky	E.1 číslo přílohy
ING. PETRA MÜLLEROVÁ zodpovědný projektant		ING. PETRA MÜLLEROVÁ vedoucí projektant		2/2019 datum	

OBSAH

A) CHARAKTERISTIKA A CELKOVÉ USPOŘÁDÁNÍ STAVENIŠTĚ VČETNĚ JEHO ODVODNĚNÍ.....	3
B) STANOVENÍ OBVODU STAVENIŠTĚ, JEHO ZDŮVODNĚNÍ A ÚDAJE O POZEMCÍCH STAVENIŠTĚ VČETNĚ POZEMKŮ, KTERÉ ZAJIŠŤUJE STAVEBNÍK / OBJEDNATEL.....	3
C) ZÁSADY NÁVRHU ZAŘÍZENÍ STAVENIŠTĚ.....	3
D) NÁVRH POSTUPU A PROVÁDĚNÍ VÝSTAVBY	4
E) OBJEKTY, KTERÉ JE NUTNÉ UVÉST SAMOSTATNĚ DO PROVOZU (PŘEDČASNÉ UŽÍVÁNÍ)	5
F) MOŽNÉ NAPOJENÍ NA ZDROJE (VODA, ELEKTRICKÁ ENERGIE, PŘÍPADNĚ PLYN, TELEKOMUNIKACE)	5
G) MOŽNOSTI NAKLÁDÁNÍ S ODPADY Z VÝSTAVBY (JESTLIŽE NENÍ SAMOSTATNÝ PROJEKT NAKLÁDÁNÍ S ODPADY)	5
H) PŘÍSTUPY NA STAVENIŠTĚ (VJEZDY A VÝJEZDY)	6
I) POŽADAVKY NA ZABEZPEČENÍ OCHRANY STAVENIŠTĚ A JEHO OKOLÍ.....	6
J) ZVLÁŠTNÍ POŽADAVKY NA PROVÁDĚNÍ STAVBY, KTERÉ VYŽADUJÍ BEZPEČNOSTNÍ OPATŘENÍ	6
K) NÁVRH ŘEŠENÍ DOPRAVY BĚHEM VÝSTAVBY, VČETNĚ ZAJIŠTĚNÍ ZÁKLADNÍCH PODMÍNEK A OZNAČENÍ PRO SAMOSTATNÝ A BEZPEČNÝ POHYB OSOB S OMEZENOU SCHOPNOSTÍ POHYBU A ORIENTACE NA VEŘEJNĚ PŘÍSTUPNÝCH KOMUNIKACÍCH A PLOCHÁCH SOUVISEJÍCÍCH SE STAVENIŠTĚM	7
L) STANOVENÍ PODMÍNEK PRO PROVÁDĚNÍ STAVBY Z HLEDISKA BEZPEČNOSTI A OCHRANY ZDRAVÍ, PLÁN BEZPEČNOSTI A OCHRANY ZDRAVÍ PŘI PRÁCI NA STAVENIŠTI PODLE ZÁKONA Č. 309/2006 SB., O ZAJIŠTĚNÍ DALŠÍCH PODMÍNEK BEZPEČNOSTI A OCHRANY ZDRAVÍ PŘI PRÁCI	7

A) CHARAKTERISTIKA A CELKOVÉ USPOŘÁDÁNÍ STAVENIŠTĚ VČETNĚ JEHO ODVODNĚNÍ

Stavba modernizace mostu ev. č. 360-016 s přilehlým stometrovým úsekem pozemní komunikace II/360 v obci Němčice zahrnuje podle investičního záměru kompletní výměnu dožilého silničního mostu přes Končický potok a přeložením stávajících inženýrských sítí, modernizaci přilehlého úseku pozemní komunikace, případně další vyvolané související stavební úpravy.

V průběhu stavebních prací bude zachován provoz pěších a cyklistů přes Končický potok a silniční provoz po objízdě trase a budou minimalizovány negativní vlivy na okolní prostředí.

V rámci stavby budou respektovány všechny relevantní požadavky příslušných dotčených orgánů a dotčených vlastníků pozemků i veřejné technické a dopravní infrastruktury.

Stavba není rozdělena na úseky.

Staveniště je umístěno v prostoru řešené komunikace a její bezprostřední blízkosti.

V průběhu stavby a s ohledem na dokončování jednotlivých částí stavby může být staveniště redukováno na nezbytný rozsah.

Ve všech fázích výstavby musí být zajištěn průjezd a přístup vozidel záchranné služby a vozidel HZS k přilehlým objektům. Přístup na staveniště bude zajištěn ze silnice II/360, vždy alespoň z jednoho směru (od Ústí nad Orlicí nebo Litomyšle).

V průběhu realizace stavby bude staveniště odvodněno gravitačně vsakováním, případně s využitím stávajících odvodňovacích zařízení. Po dobu výstavby musí být zajištěno řádné odvedení povrchových a srážkových vod, aby nedošlo ke zhoršení fyzikálně-mechanických vlastností zemin na plochách staveniště. Zhotovitel stavby musí zabránit kontaminaci podzemních vod škodlivými látkami vzniklými při realizaci stavby.

S trvalou deponií materiálu není uvažováno. Mezideponie materiálu je uvažována na pozemku obce a to na parcele 310/1. Odpadní materiál bude odvážen na skládku, případně si místo deponie zajistí zhotovitel stavby.

Případná mezideponie musí být umístěna tak, aby nebyla v rozporu s požadavky správců inženýrských sítí uvedených v jejich vyjádřeních, viz část Doklady.

B) STANOVENÍ OBVODU STAVENIŠTĚ, JEHO ZDŮVODNĚNÍ A ÚDAJE O POZEMCÍCH STAVENIŠTĚ VČETNĚ POZEMKLŮ, KTERÉ ZAJIŠŤUJE STAVEBNÍK / OBJEDNATEL

Obvod staveniště byl stanoven na základě předpokládaného rozsahu stavebních prací a terénních úprav. Při stanovení rozsahu stavebních objektů bylo přihlédnuto i k současným majetkoprávním vztahům řešeného území s cílem minimalizace drobných trvalých a dočasných záborů pozemků, tato skutečnost je promítnuta do rozsahu obvodu staveniště. Obvod staveniště vymezuje pouze nezbytně nutnou plochu pro realizaci modernizace vozovky i mostu. Obvod staveniště je součástí přílohy Koordinační situace stavby.

Využití mimo staveništních ploch projekt nepředpokládá, budou využívány pouze a jen plochy uvnitř obvodu staveniště. Stavba zasahuje pozemky ve vlastnictví soukromých osob. Staveniště zasahuje pozemky určené pro ZPF, a nezasahuje pozemky určené PUPFL.

Vnitrostaveništní plochy mohou být využívány dle potřeb dodavatele stavby, avšak s ohledem na požadavky správců inženýrských sítí, podmínek stavebního povolení a platné legislativy.

Území stavby musí být zajištěno tak, aby nedošlo ke škodám na okolních pozemcích a objektech.

Skládky stavebního materiálu musí být zřízeny výhradně na ploše určené pro výstavbu.

C) ZÁSADY NÁVRHU ZAŘÍZENÍ STAVENIŠTĚ

Návrh zařízení staveniště je zakreslen v příloze E.2 Situace ZOV.

Na staveništi se v současné době nenacházejí žádné stávající objekty využitelné pro zařízení staveniště. Pro zařízení staveniště budou využity pouze a jen plochy uvnitř hranic obvodu staveniště. V souladu s níže uvedenými zásadami projektant předběžně navrhnul polohu zařízení staveniště, viz příloha E. 2. Výsledná poloha zařízení staveniště bude určena zhotovitelem stavby i s ohledem na níže uvedené skutečnosti.

Sociální zařízení staveniště bude umístěno v rámci zařízení staveniště, zajistí dodavatel stavby. Šatny a sociální zařízení budou řešeny formou mobilních buněk umístěných na staveništi, na stavbě budou umístěny chemické záchody. Sociální zařízení staveniště bude dimenzováno pro celkový počet pracovníků na staveništi, předpokládá se 10 osob.

D) NÁVRH POSTUPU A PROVÁDĚNÍ VÝSTAVBY

Povinností zhotovitele je v předstihu informovat uživatele přilehlých objektů, Obecní úřad, Policii ČR, Záchranou službu a Hasičský záchranný sbor o postupu prací a o případných uzávěrách a omezeních dopravy.

Před zahájením stavebních prací je nezbytné nechat vytyčit všechny podzemní sítě s protokolárním zápisem příslušných správců. V případě jakýchkoliv pochybností musí být poloha podzemních vedení ověřena ručně kopanými sondami. Poloha inženýrských sítí uvedených ve výkresech je pouze orientační. Při provádění zemních prací v blízkosti IS je nutné dbát zvýšené opatrnosti a je nezbytné dbát požadavků správců IS dle jejich vyjádření. Zhotovitel je povinen si ověřit u správců technické infrastruktury existenci případných nově položených sítí v období po dokončení dokumentace stavby.

Rámcový návrh postupu výstavby

- vymezení staveniště, předání staveniště zhotoviteli stavby
- označení pracovního místa dopravním značením, označení objízdných tras
- realizace zařízení staveniště
- před započítím veškerých zemních prací budou vytyčeny všechny stávající inženýrské sítě za účasti jejich správců, poloha stávajících podzemních vedení a inženýrských sítí zakreslených v grafických přílohách je pouze informativní
- odstranění dřevin a opatření ochrany ohrožených stromů
- sejmutí humózní vrstvy na nezpevněných plochách a odvoz na skládku
- bude umístěna provizorní lávka
- budou provedeny dočasné a některé trvalé přeložky inženýrských sítí
- pilotovací práce, osazení pilot a beranění pažení
- demolice současných zpevněných ploch, frézování vozovky, odstranění obrub atd.
- modernizace mostu
- budou provedeny zbylé trvalé přeložky inženýrských sítí
- bude odstraněna provizorní lávka a dočasné přeložky
- provedení hrubých terénních úprav u komunikací
- provedení sanace podloží komunikací
- prokázání parametrů v úrovni navržené zemní plně (případně parapláně) v ploše nově budovaných zpevněných ploch
- realizace nového podloží vozovky a ochranné vrstvy
- provedení přípojek uličních vpustí
- osazení navržených obrubníků, osazení uličních vpustí
- homogenizace a reprofilace materiálu ochranné vrstvy, předhutnění vrstvy
- pokládka vrstev z asfaltového betonu

- výškové vyrovnání poklopů šachet a znaků inženýrských sítí
- vydláždění ploch chodníků, sjezdů a dalších dlážděných ploch
- osazení zábradlí a zbylých částí vybavení mostu
- osazení trvalého dopravního značení
- vyklizení staveniště
- předání stavby

E) OBJEKTY, KTERÉ JE NUTNÉ UVÉST SAMOSTATNĚ DO PROVOZU (PŘEDČASNÉ UŽÍVÁNÍ)

Během projektových prací nebyly známy objekty, které je třeba samostatně uvést do provozu.

F) MOŽNÉ NAPOJENÍ NA ZDROJE (VODA, ELEKTRICKÁ ENERGIE, PŘÍPADNĚ PLYN, TELEKOMUNIKACE)

Zásobování vodou

Voda pro potřeby výstavby bude zajištěna za pomoci mobilních cisteren.

Zásobování elektrickou energií

Elektrická energie pro zařízení staveniště bude zajištěna elektrocentrálou, jejíž napojení si zajistí dodavatel stavebních prací na vlastní náklady.

Telefonní přípojka

Předpokládá se využití mobilních telefonů.

Jiné energie

Ostatní média, další zdroje energií a médií budou v případě potřeby zajišťována mobilně. Napojení staveniště na zdroje vody, elektřiny bude zajištěno pomocí elektrocentrál, cisteren, kompresorů, souprav s tlakovými lahvemi pro sváření apod.

G) MOŽNOSTI NAKLÁDÁNÍ S ODPADY Z VÝSTAVBY (JESTLIŽE NENÍ SAMOSTATNÝ PROJEKT NAKLÁDÁNÍ S ODPADY)

Odpadní stavební materiály a prvky budou vytríděny podle povahy a buď odvezeny na skládku stavební suti anebo k recyklaci. Veškerý odpad ze stavební činnosti při realizaci stavby bude důsledně zařazen podle druhu a kategorie dle zák. č. 185/2001 Sb. Zákon o odpadech. Odpad bude vytríděn a zneškodněn odpovídajícím vhodným způsobem. Odpad bude předán a následně likvidován pouze oprávněnou osobou k odpadům dle jejich povahy. Původce odpadu vytrídí odpad tak, aby bylo možné jeho maximální množství předat k recyklaci.

Materiálové využití odpadů má dle zákona č. 185/2001 Sb. (zákon o odpadech) přednost před jejich likvidací. Čistý stavební odpad bude předán k recyklaci v plném rozsahu. Nakládání s odpady bude řešeno původcem odpadu v souladu se zákonem č. 185/2001 Sb.

Po dobu výstavby je za původce odpadu ve smyslu zákona považován dodavatel stavby. Původce odpadu (§4 odstavec „p“ zákona) je povinen odpady zařazovat podle Katalogu odpadů (vyhláška č. 381/2001 Sb.) a odpady, které nemůže sám využít, trvale nabízet k využití jiné právnické nebo fyzické osobě. Nelze-li odpady využít, potom zajistit zneškodnění odpadů. Zákon přitom zdůrazňuje povinnost zajistit přednostně využití odpadů (recyklace, kompostování apod.) před jejich odstraněním (uložení na skládku, spalení). Dále je původce odpadu povinen odpad třídit a kontrolovat, zda odpad nemá některou z nebezpečných vlastností. Během výstavby i po uvedení do provozu je povinen vést evidenci o množství odpadu a způsobu nakládání s ním. Způsob vedení evidence je stanoven vyhláškou MŽP č. 93/2016 Sb. o podrobnostech nakládání s odpady. Pro nakládání s nebezpečnými odpady je nutný

souhlas příslušného okresního úřadu (zákon č. 185/2001 Sb. o odpadech, §16, odst. 3), který musí být vydán před zahájením stavebních prací. Náležitosti žádosti o tento souhlas stanovuje rovněž vyhláška č. 93/2016 Sb. Původce odpadu je zodpovědný za nakládání s odpady do doby, než jsou předány oprávněné osobě.

Níže je uveden předběžný výčet odpadů vzniklých při provádění a provozu stavby, odpady budou likvidovány v souladu se zákonem č. 185/2001 Sb., o odpadech. Odpad je zařazen dle katalogů odpadů vyhlášky MŽP ČR č. 93/2016 Sb., je uveden návrh jejich zneškodnění:

17 01 01 Beton

betony budou odvezeny na skládku stavební sutě, případně na drtičku

17 02 01 Dřevo

Bude odvezeno na skládku (recyklace nebo spálení).

17 03 01 Asfaltové směsi obsahující dehet

Budou odvezeny na skládku nebo zpětně využity v recyklaci za studena.

17 03 02 Asfaltové směsi neuvedené pod číslem 17 03 01 (asfaltobeton – stávající zpevněných ploch)

Asfaltové materiálové zbytky budou zlikvidovány v rámci tříděného odpadu s asfaltovými materiály.

17 05 04 Zemina a kamení neuvedené pod číslem 17 05 03

Vytěžená zemina a kamení budou odváženy na řízenou skládku.

17 05 06 Vytěžená hlšina neuvedená pod číslem 17 05 05

Vytěžená hlšina bude odvážena na řízenou skládku.

17 09 04 Směsné stavební a demoliční odpady neuvedené pod čísly 17 09 01, 17 09 02 a 17 09 03

Vytěžené směsné stavební a demoliční odpady budou odváženy na řízenou skládku.

H) PŘÍSTUPY NA STAVENIŠTĚ (VJEZDY A VÝJEZDY)

Přístup na staveniště bude zajištěn ze silnice II/360.

Stavební práce musí být prováděny tak, aby za všech okolností byla zajištěna dosažitelnost všech objektů vozidly Policie, Záchrané služby a Hasičského záchranného sboru - zároveň musí být zajištěn bezpečný průchod chodců podél staveniště – bude zajištěno pomocí provizorní lávky pro chodce i cyklisty.

I) POŽADAVKY NA ZABEZPEČENÍ OCHRANY STAVENIŠTĚ A JEHO OKOLÍ

V průběhu stavby bude zabráněno vstupu nepovolaných osob na staveniště. Staveniště bude vhodným způsobem oploceno, popřípadě odděleno nebo jinak zajištěno vůči veřejnosti z důvodu zajištění bezpečnosti osob a ochrany majetku. Zhotovitel je povinen zbudovat dočasné oplocení a ochranné zábradlí v rozsahu vyplývajícím z bezpečnostních předpisů a požadavků stavebního povolení. Zhotovitel je povinen po celou dobu stavby tyto zábrany udržovat. Oplocení staveniště musí být provedeno v souladu s vyhláškou Českého úřadu bezpečnosti práce a Českého báňského úřadu č. 324/90 sb. Ohrazení nebo oplocení zasahující do veřejné komunikace bude za snížené viditelnosti osvětleno výstražným červeným světlem v čele překážky. Konstrukce zábran a oplocení musí odpovídat požadavkům kap. 11 a 12 TKP.

Okolí stavby musí být zajištěno tak, aby nedošlo ke škodě na okolních pozemcích a objektech. Možné zdroje ohrožení, např. jámy, otvory, nestabilní konstrukce musí být vždy označeny výstrahou. Veškeré vstupy na staveniště musí být označeny bezpečnostními tabulkami.

J) ZVLÁŠTNÍ POŽADAVKY NA PROVÁDĚNÍ STAVBY, KTERÉ VYŽADUJÍ BEZPEČNOSTNÍ OPATŘENÍ

Stavba bude využívat strojní soupravy pro hlubinné zakládání. Zhotovitel stavby musí dodržet všechna bezpečnostní opatření související s pracovním režimem těchto strojů dle příslušných předpisů. Zejména je nutno dbát na zabránění kolize s podzemními i nadzemními vedeními inženýrských sítí.

Z důvodu stavebních prací na území přirozených vodních zdrojů pitné vody je nutno volit takové technologie, aby neunikaly látky znečišťující zdroje pitné vody a nebezpečné látky do Končinského potoka.

K) NÁVRH ŘEŠENÍ DOPRAVY BĚHEM VÝSTAVBY, VČETNĚ ZAJIŠTĚNÍ ZÁKLADNÍCH PODMÍNEK A OZNAČENÍ PRO SAMOSTATNÝ A BEZPEČNÝ POHYB OSOB S OMEZENOU SCHOPNOSTÍ POHYBU A ORIENTACE NA VEŘEJNĚ PŘÍSTUPNÝCH KOMUNIKACÍCH A PLOCHÁCH SOUVISEJÍCÍCH SE STAVENIŠTĚM

Stavba není dělena na etapy. Pro plynulý a nepřerušovaný provoz cyklistů a pěších bude umístěna provizorní lávka v prostoru staveniště.

Zajištění základních podmínek a označení pro samostatný a bezpečný pohyb osob s omezenou schopností pohybu a orientace na veřejně přístupných komunikacích a plochách souvisejících se staveništěm

Musí být provedeno zhotovitelem stavby v souladu s vyhl. č. 398/2009 Sb., o obecných technických požadavcích zabezpečujících bezbariérové užívání staveb. Povinností zhotovitele stavby je zabezpečit staveniště a výkopy tak, aby nebyly ohroženy osoby s omezenou schopností pohybu nebo orientace ani jiné osoby. Níže jsou uvedeny pouze hlavní zásady dle vyhl. č. 398/2009 Sb.

Vnitřní i vnější pochozí plochy musí být řešeny tak, aby byla důsledně dodržena vodicí linie pro osoby se zrakovým postižením. Do průchozího prostoru podél vodicí linie nesmí být umístěny žádné překážky. Předměty, stavby pro reklamu, informační tabule a jiné konstrukce na ostatních místech pochozích ploch musí mít ve výši 0,10 až 0,25 m nad pochozí plochou pevnou zarážku pro bílou hůl, jako je spodní tyč zábradlí nebo podstavec a ve výši 1,10 m pevnou ochranu, jako je tyč zábradlí nebo horní díl oplocení sledující půdorysný průřez překážky, popřípadě lze odsunout zarážku za obrys překážky nejvýše o 0,20 m. Takto musí být zabezpečeny také předměty i konstrukce s bočními stěnami nesahajícími až k zemi nebo podlaze a výkopy a staveniště.

Při nedodržení šířky průchozího prostoru (celková šířka nejméně 1,50 m, včetně bezpečnostních odstupů) nebo při celkové uzavírci se navrhne bezpečná a vzdálenostně přiměřená náhradní bezbariérová trasa, a to včetně přechodů pro chodce. Tato trasa musí být označena mezinárodním symbolem přístupnosti.

Lávky přes výkopy musí být široké nejméně 0,90 m, s výškovými rozdíly nejvíce do 0,02 m, a po obou stranách musí mít opatření proti sjetí vozíku, jako je spodní tyč zábradlí, ve výšce 0,10 až 0,25 m nad pochozí plochou, nebo sokl s výškou nejméně 0,10 m. Pro pochozí rošt platí velikost mezery ve směru chůze nejvýše 0,015 m.

L) STANOVENÍ PODMÍNEK PRO PROVÁDĚNÍ STAVBY Z HLEDISKA BEZPEČNOSTI A OCHRANY ZDRAVÍ, PLÁN BEZPEČNOSTI A OCHRANY ZDRAVÍ PŘI PRÁCI NA STAVENIŠTI PODLE ZÁKONA Č. 309/2006 SB., O ZAJIŠTĚNÍ DALŠÍCH PODMÍNEK BEZPEČNOSTI A OCHRANY ZDRAVÍ PŘI PRÁCI

Při provádění stavby bude ochrana zdraví a bezpečnost pracovníků zajištěna plněním požadavků a nařízení platné legislativy vztahující se k bezpečnosti a ochraně zdraví při práci, zejména:

- zákon č. 262/2006 Sb., Zákoník práce
- zákon č. 309/2006 Sb., kterým se upravují další požadavky bezpečnosti a ochrany zdraví při práci v pracovněprávních vztazích, a o zajištění bezpečnosti a ochrany zdraví při činnosti nebo poskytování služeb mimo pracovněprávní vztahy (zákon o zajištění dalších podmínek bezpečnosti a ochrany zdraví při práci), a jeho prováděcí předpisy

- nařízení vlády č. 591/2006 Sb. o bližších minimálních požadavcích na bezpečnost a ochranu zdraví při práci na staveništích.

V průběhu stavby bude zabráněno vstupu nepovolaných osob na staveniště. Veškeré výkopy budou zabezpečeny proti pádu osob.

Na stavbách, pro které je jmenován koordinátor, je zhotovitel stavby povinen reagovat na koordinátorovy informace o bezpečnostních zdravotních rizicích, upozornění na nedostatky v uplatňování požadavků na zajištění bezpečnosti a ochrany zdraví a požadavky na jejich odstranění.

Je nutné zvát koordinátora na kontrolní dny stavby pro uplatnění poznatků z plnění plánu zajištění bezpečnosti a ochrany zdraví.

Budou-li na staveništi vykonávány práce a činnosti vystavující fyzickou osobu zvýšenému riziku ohrožení života nebo poškození zdraví, které jsou stanoveny prováděcím právním předpisem, stejně jako v případech, kdy:

- celková předpokládaná doba trvání prací a činností je delší než 30 pracovních dnů, ve kterých budou vykonávány práce a činnosti a bude na nich pracovat současně více než 20 fyzických osob po dobu delší než 1 pracovní den, nebo
- celkový plánovaný objem prací a činností během realizace díla přesáhne 500 pracovních dnů v přepočtu na jednu fyzickou osobu

Zadavatel stavby zajistí, aby před zahájením prací na staveništi byl zpracován plán bezpečnosti a ochrany zdraví při práci na staveništi (dále jen "plán") podle druhu a velikosti stavby tak, aby plně vyhovoval potřebám zajištění bezpečné a zdraví neohrožující práce. V plánu je nutné uvést potřebná opatření z hlediska časové potřeby i způsobu provedení. Musí být rovněž přizpůsoben skutečnému stavu a podstatným změnám během realizace stavby.

Název akce: Modernizace mostu ev. č. 360-017 Němčice

HARMONOGRAM POSTUPU VÝSTAVBY

Pořad. č.	Činnost												
		leden	únor	březen	duben	květen	červen	červenec	srpen	září	říjen	listopad	prosinec
1	Všeobecné a předběžné položky												
2	SO 101 Komunikace a zpevněné plochy												
3	SO 201 Most ev. č. 360-017												
4	SO 202 Provizorní lávka												
7	SO 411 Přeložka a úpravy vedení VO - Obec Němčice												
8	SO 801 Sadové úpravy												
9	SO 901 Dopravně-inženýrské opatření												

POZNÁMKA
Harmonogram postupu výstavby je pouze předpokládaný a konkrétní harmonogram určí zhotovitel stavby.